



MANUAL GERAL GEL GUN

MANUAL DO USUÁRIO - INSTRUÇÕES DE USO - POLÍTICA DE GARANTIA

1 - AVISOS

- Este equipamento deve ser usado por pessoas acima de 14 anos, quando usado por menores, sempre deve ter a supervisão de um responsável maior de 18 anos;
- A ROSSI recomenda o uso de munição de qualidade. Munições de má qualidade danificam o equipamento;
- A utilização de munição fora da especificada, implica na perda de garantia do produto;
- Este equipamento utiliza SOMENTE ESFERAS DE GEL INDICADAS PARA GEL BLASTER;
- Utilize **SEMPRE** óculos de segurança! Certifique-se de que as pessoas próximas também estejam utilizando o óculos durante a prática do tiro. Este equipamento não é brinquedo, o mau uso ou descuido pode causar lesões graves, principalmente para os olhos;




2 - INSTRUÇÕES DE SEGURANÇA / CUIDADOS NO USO DO DIA-A-DIA


- O Manual deve ser lido e entendido antes de usar o produto;
- Nunca reutilizar munição (ESFERA DE GEL), pois danifica o produto e ocasiona a perda da garantia;
- Antes de usar, verifique se o equipamento esta sem munição;
- Nunca transporte o equipamento carregado (muniado). O equipamento só deve ser carregado quando na intenção da prática do tiro;
- Nunca aponte seu equipamento para pessoas ou animais.
- Não deixar o equipamento em contato com, poeira, areia ou semelhantes;
- Guarde seu equipamento sempre em local seguro. Pessoas não autorizadas (as pessoas não familiarizadas com o uso de armas, crianças e menores de 14 anos) não devem ter acesso ao produto. Munições devem ser mantidas em um local separado;
- Não deixar muniado o magazine;
- Nunca deixe o equipamento muniado a vista de qualquer pessoa ou criança;
- Quando não estiver efetuando os tiros, deve-se manter o dedo longe do gatilho, descansando-o no guardamato;
- Cuidado no manuseio dos carregadores de munição (magazines). Quedas danificam o produto (considerado como mau uso);
- Caso identifique algum barulho ou ruído estranho no equipamento, pare imediatamente o uso e entre em contato com uma assistência técnica mais próxima, evitando assim um problema maior;
- Caso ocorra alguma perda de rendimento no equipamento, verifique a limpeza do produto ou entre em contato com a assistência técnica para esclarecer qualquer dúvida;
- Modificações, manutenção e consertos do equipamento somente por estabelecimentos devidamente credenciados;
- Utilizar SOMENTE ESFERAS DE GEL novas e de boa qualidade.




*Imagens meramente ilustrativas




Abra a tampa inferior deslizando para a lateral modelo (A)
Abra a tampa inferior destravando a tampa modelo (B)



Conecte a bateria recarregavel



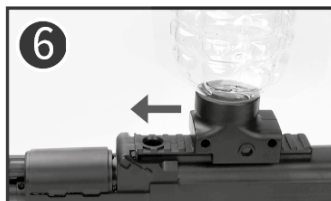
Instale o segmento do cano (silenciador)




Coloque as esteras de gel no magazine. (já hidratadas)




coloque a tampa no magazine



Instale o magazine no equipamento




Seletor manual de modo de disparo



Alavanca manual

CUIDADOS COM A BATERIA

1. Ao usar pela primeira vez, a bateria precisa ser totalmente carregada antes do uso
2. Se a bateria estiver muito descarregada, o tempo de carregamento precisa ser estendido para que sua capacidade seja recuperada
3. Evite sobrecarregar as baterias. (carregar além do necessário)
4. Bateria armazenada por um longo tempo sem uso, precisa ser carregado pelo menos 1 vez ao ano
5. Não puxe pelos cabos e conectores. puxar com força os cabos e conectores da bateria pode danificar a conexão da bateria



Cobrir as esferas com água durante 3 a 4 horas até que ela atinja tamanho de 7 a 8 mm



Acompanha carregador e bateria de Lítio de 7,4v

10 - POLÍTICA DE GARANTIA

A garantia para esse produto é de 03 meses (a partir da data da Nota Fiscal de venda ao consumidor) contra defeitos de fabricação, de acordo com as condições abaixo:

A garantia abrange reparos ou serviços necessários decorrentes de falhas apresentadas pelo produto, desde que fique constatado que a falha ocorreu em condições normais de uso.

Para acionar a garantia é necessário fornecer cópia da nota fiscal de compra e cópia do RG, além de preencher o formulário de garantia que deverá ser requisitado junto ao revendedor autorizado responsável pela venda do produto.

A garantia não se aplica nos casos abaixo:

- 1) Produtos com defeitos oriundos de mau uso, imperícia, negligência, imprudência, má conservação, armazenagem em local inadequado ou a inobservância dos manuais de operação e manutenção;
- 2) Produtos violados e/ou alterados, bem como desmontados sem a devida autorização;
- 3) Transporte inadequado, danos físicos decorrentes de mau uso (amassado, arranhões, quebra, exposição excessiva ao calor, fogo, umidade, trincados e outros);
- 4) **É proibida a utilização de esferas de metal, chumbo, cobreadas e plástica** neste modelo de equipamento de pressão. Estes materiais poderão acumular fragmentos no interior do mecanismo, interferindo no desempenho e podendo danificar o produto.

Além da garantia de 03 meses, a ROSSI oferece assistência técnica para serviços de manutenção mediante orçamento e aprovação prévia, através da sua rede de assistentes técnicos autorizados.

Para encaminhar o produto para manutenção, o consumidor deverá procurar a loja onde efetuou a compra, com cópia da Nota Fiscal, cópia do RG e carta informando qual o defeito que o equipamento apresenta. Após, será encaminhada a autorização de transporte, sendo por conta de nossa empresa, desde que o produto esteja dentro da garantia conforme as regras acima.

A ROSSI também disponibiliza uma rede de assistências técnicas autorizadas, onde o consumidor poderá ir pessoalmente até o local para acionar a garantia e/ou fazer a manutenção do produto.

Qualquer dúvida ou informação que se fizer necessário acesse nosso site www.rossi.com.br, ou entre em contato com o nosso SAC pelo e-mail sac.airguns@rossi.com.br ou pelo telefone (51) 35912101.



Informamos também que nossos produtos podem conter marcas de uso (como digitais) pois os mesmo são testados 2 vezes, uma pelo fabricante do equipamento e outro no teste feito pela Rossi, onde testamos e revisamos todos os itens contidos na caixa do produto.